

PAQUETE ECONÓMICO 2019

CONTENIDO

- CRITERIOS GENERALES DE POLÍTICA ECONÓMICA
- LEY DE INGRESOS DE LA FEDERACIÓN
- PRESUPUESTO DE EGRESOS DE LA FEDERACIÓN

CRITERIOS GENERALES DE POLÍTICA ECONÓMICA

Principales Variables Económicas

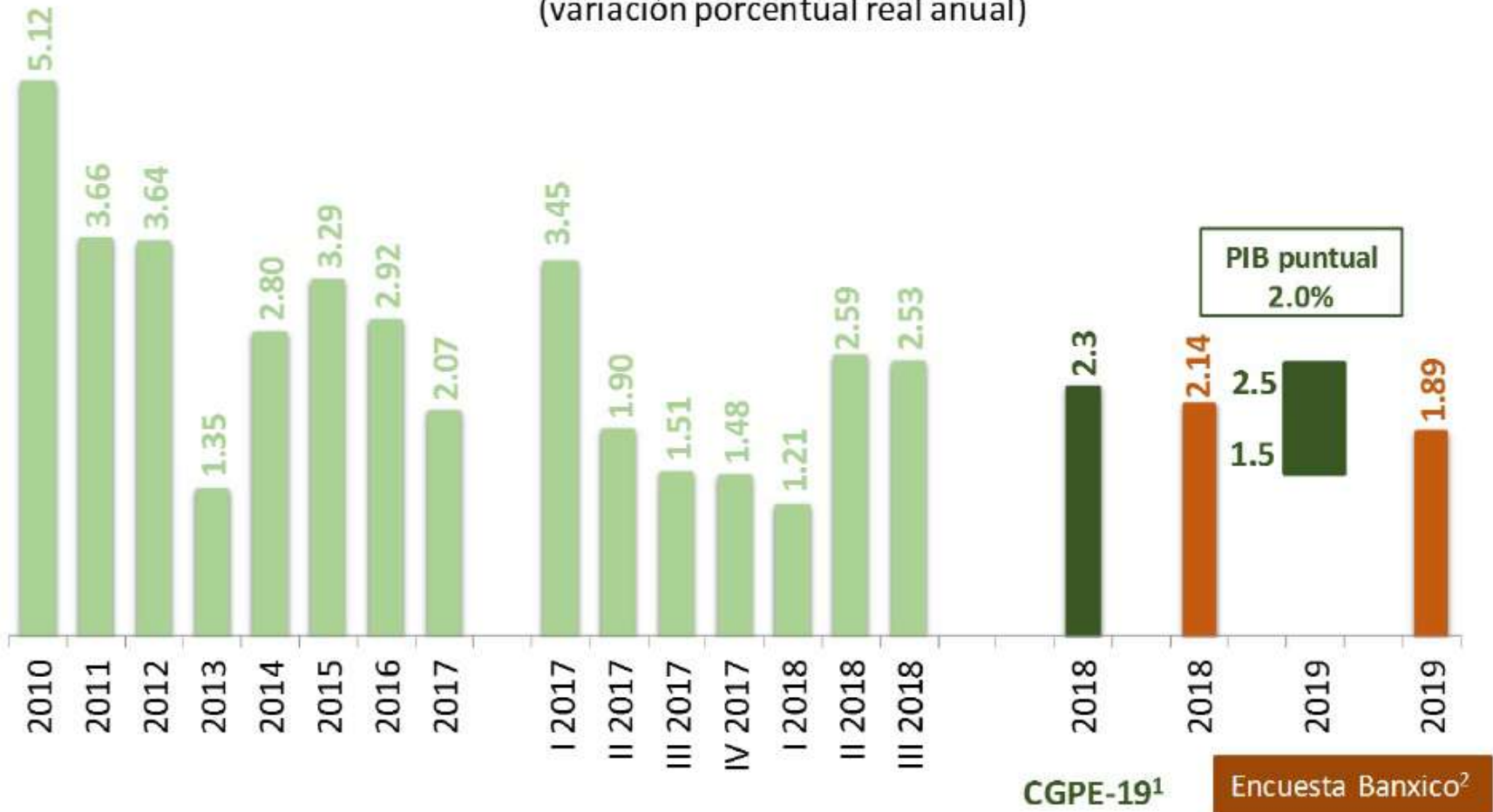


CRITERIOS GENERALES DE POLÍTICA ECONÓMICA

Crecimiento económico

Evolución del Producto Interno Bruto de México, 2010-2019

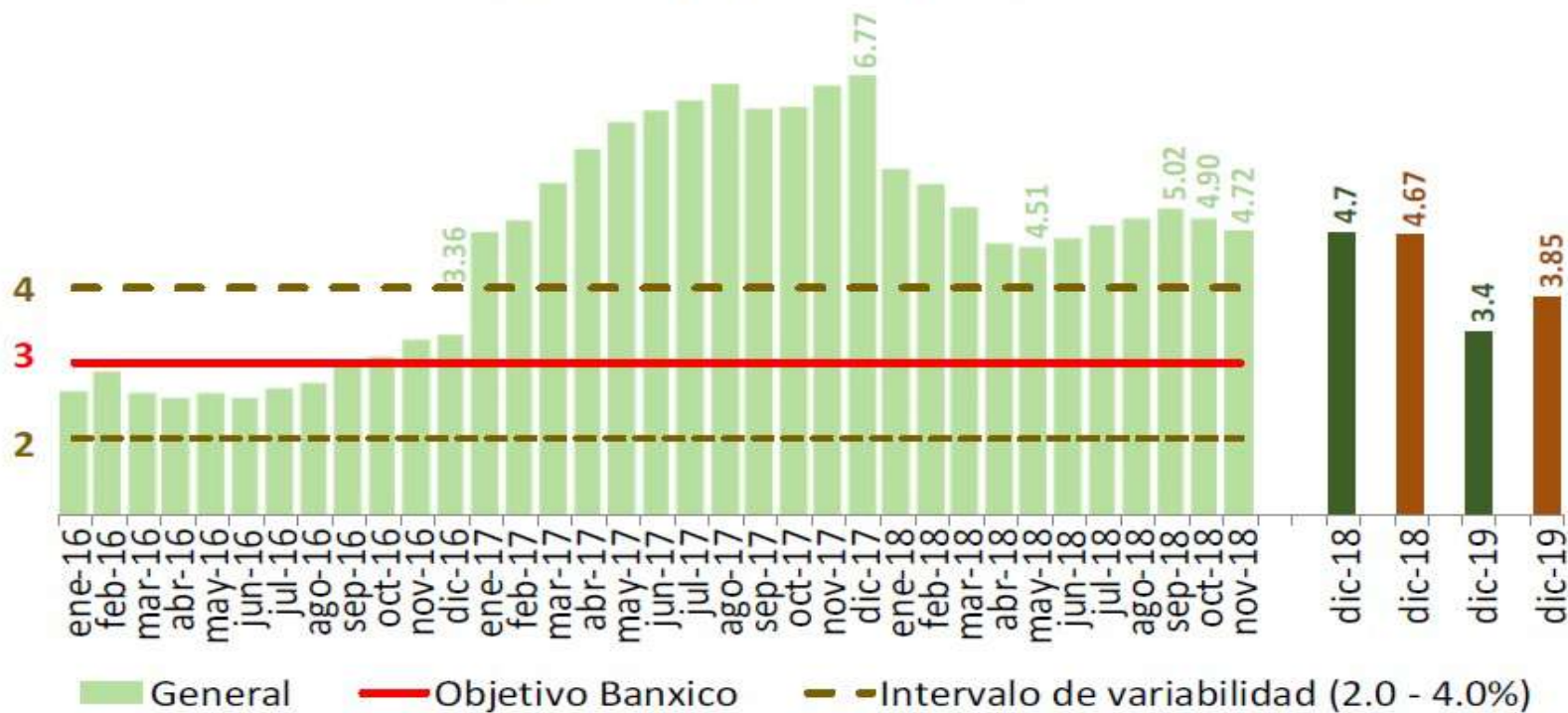
(variación porcentual real anual)



CRITERIOS GENERALES DE POLÍTICA ECONÓMICA

Inflación

INPC General, Objetivo e Intervalo, 2016 - 2019
(variación porcentual anual)



CGPE-19¹

Encuesta Banxico²

CRITERIOS GENERALES DE POLÍTICA ECONÓMICA

Tipo de cambio

Tipo de Cambio, 2010-2019e
(pesos por dólar promedio)



CRITERIOS GENERALES DE POLÍTICA ECONÓMICA

Precio del petróleo

Evolución del Precio Promedio de la Mezcla Mexicana de Exportación, 2015 - 2019^e
(dólares por barril, promedio anual)



CRITERIOS GENERALES DE POLÍTICA ECONÓMICA


Plataforma de producción de petróleo

Evolución de la producción de petróleo crudo, 2012-2019^e

(miles de barriles diarios, promedio anual)



Contexto nacional (PEMEX)



¿QUE PASA MÉXICO?

Contexto
Nacional

CONDUCTOR DE PIPA \$ 30,000



PROFESIONISTA \$20,000



VS



FAMILIA HUACHICOLERA \$ 8,000
(*"Para que ya no roben"*)



Salarios
mensuales

OBRERO \$ 6,000



NINI \$3,600



VS



PASANTE \$ 0-1500



PARECE QUE AHORA EN MÉXICO SERÁ MAS RENTABLE ROBO Y LA MEDIOCRIDAD QUE PREPARARSE Y ESFORZARSE.

Contexto Nacional

... NO HAY NINGÚN HUACHICOLERO DETENIDO; NI DE "CUELLO BLANCO" NI "DESCAMISADO."



... SIGUE EL DESABASTO DE GASOLINA EN GRAN PARTE DEL CENTRO PRODUCTIVO DEL PAÍS.

LA REFINERÍA DE SALAMANCA HA SUSPENDIDO OPERACIONES HASTA NUEVO AVISO

... SIGUE LA CNTE BLOQUEANDO VÍAS EN MICHOACÁN.



... LAS AFORES HAN PERDIDO 200 MIL MILLONES DE PESOS POR LA CANCELACIÓN DEL AEROPUERTO DE TÉXCOCO.

AHORA EL GOBIERNO PLANEA METERLES MANO PARA FINANCIARSE.



... LAS MAQUILADORAS DE TAMAULIPAS ENTRAN EN PARO.

SUBE EL DÉSEMPLEO A SU MAYOR NIVEL EN DOS AÑOS.



... MÉXICO NO ENVIÓ NI SEGUNDONES AL FORO DE DÁVOS.

BRASIL NOS COMIÓ EL MERCADO.



... SE PRETENDE SOMETER A VOTACIÓN ENJUICIAR A EXPRESIDENTES POR EL DENTRO DE "NEOLIBERALES."

... O SEA, AL DÍA DE HOY, EL COMBATE AL HUACHICOL, LA CORRUPCIÓN, Y LA POBREZA ES PURO CUENTO...



... LA PELEA ES CONTRA LA ECONOMÍA.

Ley de Ingresos de la Federación para el Ejercicio Fiscal de 2019

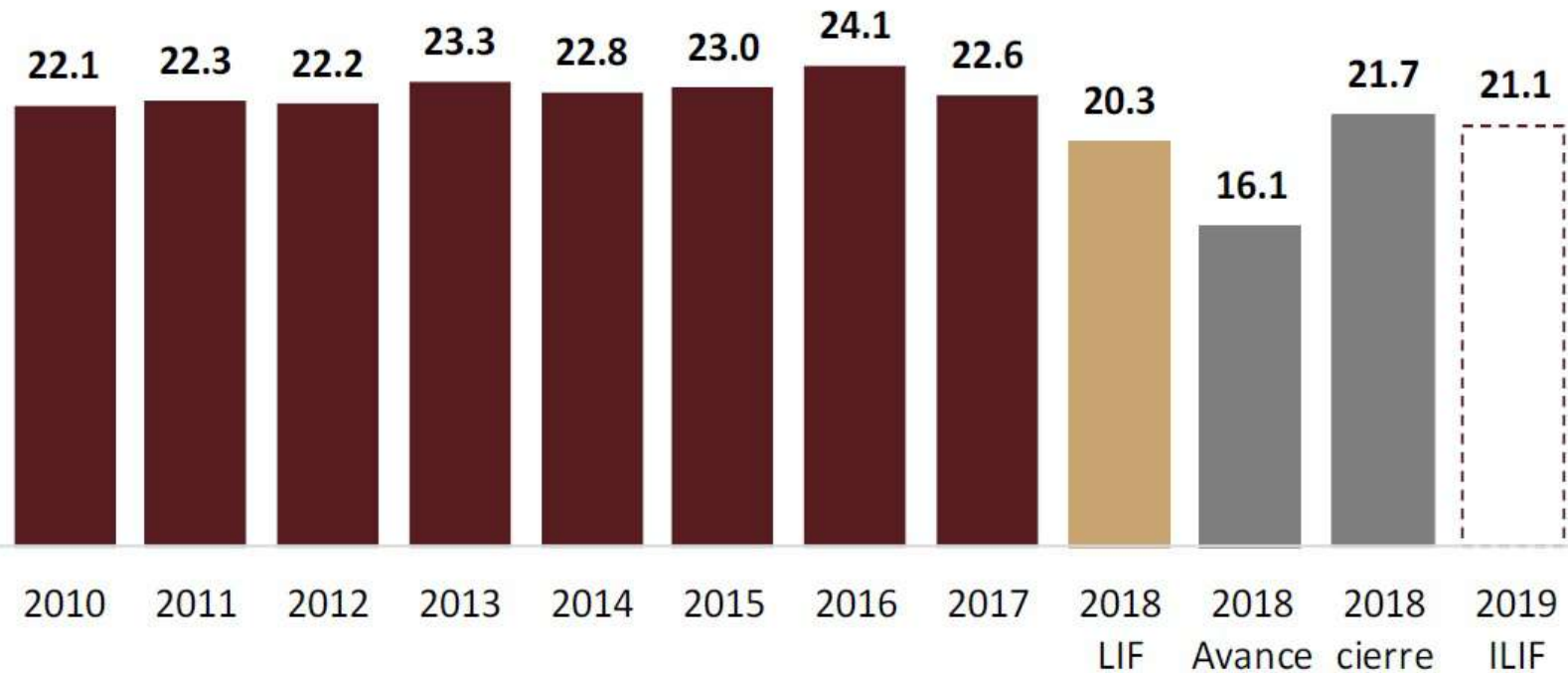
Ley de Ingresos de la Federación para 2019

Ingresos totales aprobados por **5 billones 838 mil 059.7 millones de pesos** (Mayor en un **10.13% nominal** respecto de 2018)

Fundamento: Art.1 LIF 2019

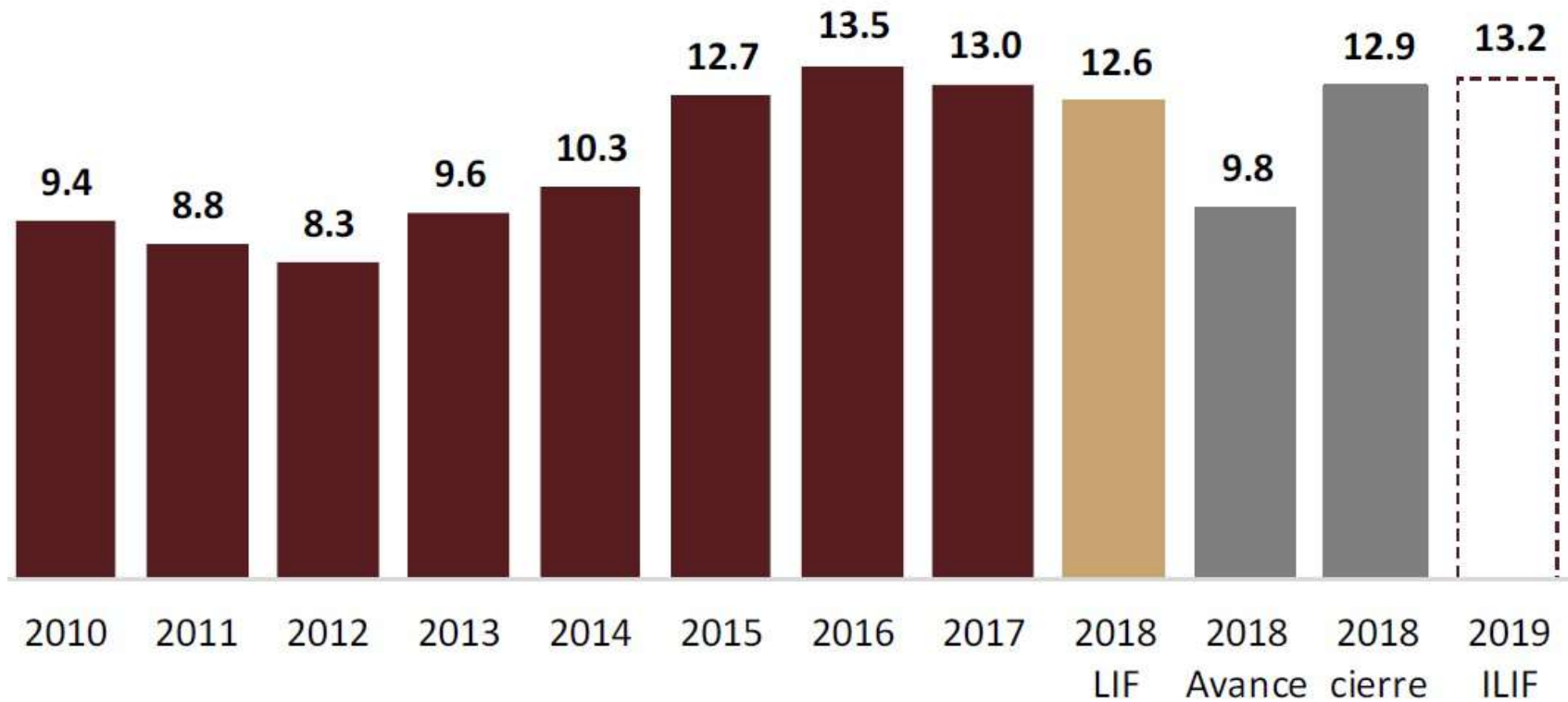
Ley de Ingresos de la Federación para 2019

Ingresos presupuestarios (% PIB)



Ley de Ingresos de la Federación para 2019

Ingresos Tributarios (% PIB)



Ley de Ingresos de la Federación para 2019

Integración

Concepto	Millones de Pesos			Aumento / (Disminución)
	LIF 2018	Iniciativa 2019	Dictamen LIF 2019	
Total	5 279 667.0	5 814 291.7	5 838 059.7	23 748.0
Ingresos del Gobierno Federal	3 584 918.0	3 928 589.0	<u>3 952 357.4</u>	<u>23 748.0</u>
Ingresos de Organismos y Empresas	1 193 373.0	1 345 831.0	<u>1 345 831.0</u>	
Ingresos Derivados de Financiamientos	501 376.0	539 871.0	<u>539 871.0</u>	

Ley de Ingresos de la Federación para 2019

Endeudamiento autorizado

CONCEPTO	2018	2019
Techos de Endeudamiento	Interno hasta 470,000 millones de pesos Externo hasta 5,500 millones de dólares	Interno hasta 490,000 millones de pesos Externo hasta 5,400 millones de dólares
Ciudad de México	5,500 millones de pesos	5,500 millones de pesos

Fundamento: Art.2 y 3 LIF 2019

Ley de Ingresos de la Federación para 2019


Endeudamiento autorizado

CONCEPTO	2018	2019
CFE y sus empresas productivas	<p>Interno hasta 3,286 millones de pesos</p> <p>Externo hasta 347.5 millones de dólares</p>	<p>Interno hasta 9,750 millones de pesos</p> <p>Externo hasta 497.5 millones de dólares</p>
PEMEX y sus empresas productivas	<p>Interno hasta 30,000 millones de pesos</p> <p>Externo hasta 6,182.5 millones de dólares</p>	<p>Interno hasta 4,350 millones de pesos</p> <p>Externo hasta 5,442.5 millones de dólares</p>

Fundamento: Art.2 LIF 2019

Ley de Ingresos de la Federación para 2019

Eliminación de la compensación universal



Fundamento: Art. 25 Fr. VI LIF 2019

Ley de Ingresos de la Federación para 2019

Disposiciones que afectan otras Leyes

Compensación Universal

Proyecto de propuesta para incorporar una regla miscelánea en la que se permita la Compensación Universal para las empresas certificadas para efectos del IVA e IEPS y para el Sector primario por ser sectores que por la naturaleza de su operación son generadores de saldos a favor de IVA.

Ley de Ingresos de la Federación para 2019

Compensación Universal

Principales características de la propuesta

- Permitir la compensación de saldos a favor contra otros impuestos y retenciones de terceros
- Enfocada en sectores que por su naturaleza generan saldos a favor de IVA
- Excluye a contribuyentes que tengan relación con empresas fantasmas
- Incentiva el cumplimiento voluntario de obligaciones fiscales en el sector primario y el uso de medios de electrónicos
- Compensaciones mayores a un millón de pesos deberán ser auditados por contador público certificado

Ley de Ingresos de la Federación para 2019

Disposiciones que afectan otras leyes - Derechos

Derechos turísticos

El 80% de los derechos que se destinaban al Consejo de Promoción Turística se enfocaran a estudios, proyectos e inversión en infraestructura en iniciar o mejorar destinos turísticos del país.

Derechos de minería

Los derechos que integraban el fondo minero, se destinarán a la creación de un nuevo fondo denominado Fondo para el Desarrollo de Zonas de Producción Minera en un 80%, un 10% para la Secretaría de Economía y el otro 10% para el Gobierno Federal.

Fundamento: Art. 25 Fr. VIII y IX LIF 2019

Presupuesto de Egresos de la Federación 2019 (PEF2019)

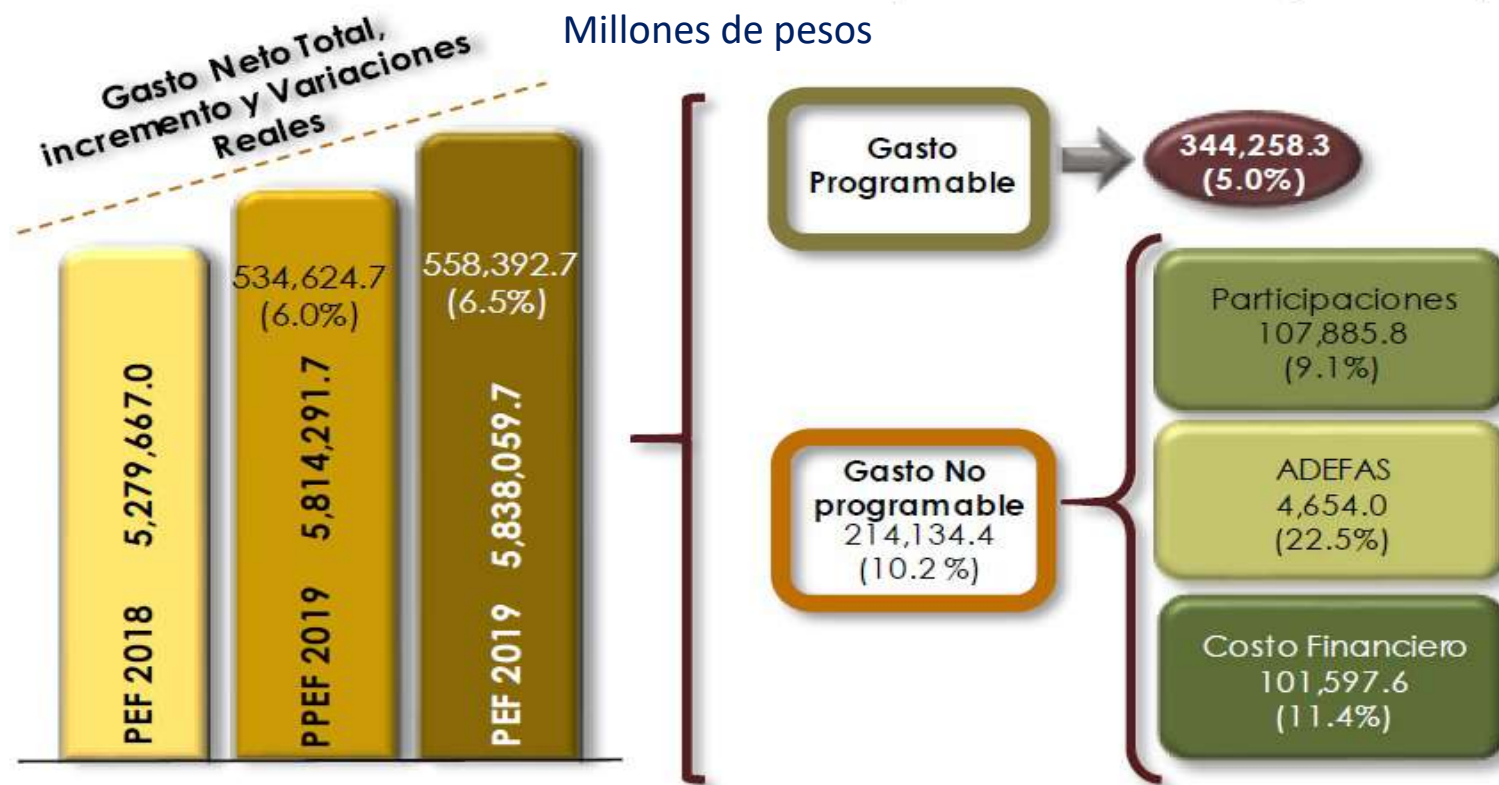
PEF2019 aprobado por **5 billones 838 mil 059.7 millones de pesos** (Mayor en un **10.13%** nominal respecto de 2018)

Presupuesto de Egresos de la Federación 2019

Gasto Neto Total

PEF 2018, PPEF 2019 y PEF 2019

Dictamen 2019 – PEF 2018
(Variaciones absolutos y reales %*)



* Variaciones reales respecto a 2018

Presupuesto de Egresos de la Federación 2019

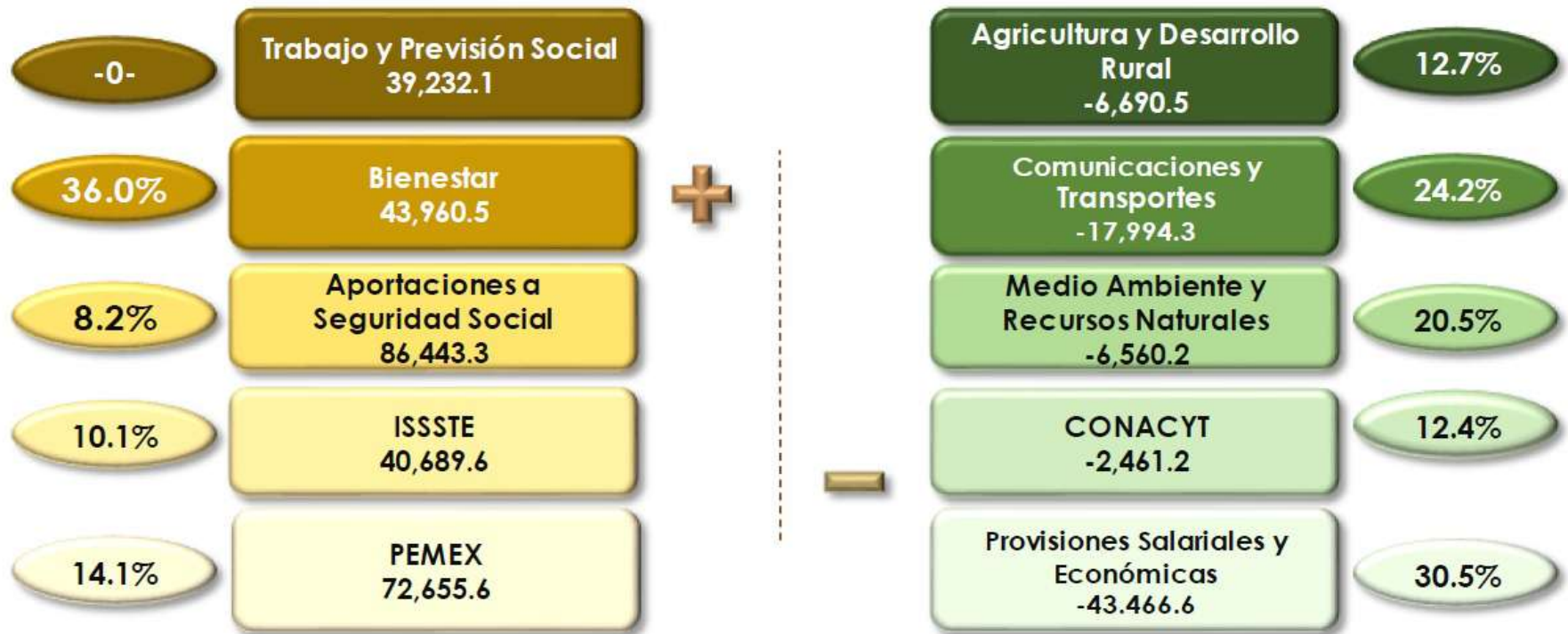
Distribución del Gasto Programable en Clasificación Administrativa Dictamen 2019 - PEF 2018
(Millones de pesos, variaciones reales %)



Presupuesto de Egresos de la Federación 2019

Las principales variaciones del Gasto Programable del Dictamen del PEF 2019 – PEF 2018

(Millones de pesos, diferencia absoluta y variaciones reales)



-0- = Variación mayor a 500 por ciento.

Presupuesto de Egresos de la Federación 2019

Adecuaciones Presupuestales



Presupuesto de Egresos de la Federación 2019

Adecuaciones Aprobadas por la H. Cámara de Diputados en el Dictamen del PEF 2019

Principales Ramos Afectados

(Millones de pesos)



Presupuesto de Egresos de la Federación 2019

#Presupuesto2019

Con metas más bajas que 2018

- ↓ PIB. Crecimiento entre 1.5 y 2.5%
- ↓ Inflación 3.4%
- ↓ Dólar \$20
- ↓ Barril de petróleo 55 dólares

#Presupuesto2019

GASTA Y NO INVIERTE

Disminuye presupuesto

- ↓ CONACYT 12.5%
- ↓ Medio ambiente 32.1%
- ↓ Comunicaciones y transportes 24.4%
- ↓ Agricultura y desarrollo rural 28.5%
- ↓ Cultura 4.04%

AUMENTA PROGRAMAS ASISTENCIALISTAS
Destina 252 000 MDP

Presupuesto de Egresos de la Federación 2019

Secretaria de Bienestar (millones de pesos)

Bienestar	PEF 2018	PEF 2019	Importe	%
Adquisición de Leche Nacional	1,691.0	1,768.9	77.9	1.1%
Programa de Fomento a la Economía Social	2,112.4	685.1	-1,427.3	-68.7%
Programa de Abasto Social de Leche a cargo de LICONSA	1,260.1	0.0	-1,260.1	-100.0%
Programa de Abasto Rural a cargo de DICONSA	2,155.4	0.0	-2,155.4	-100.0%
Programas del Fondo Nacional de Fomento a Artesanías	182.1	16.8	-165.3	-91.1%
Programa 3 x 1 a Migrantes	498.6	209.5	-289.2	-59.4%
Programa de Atención a Jornaleros Agrícolas	296.5	0.0	-296.5	-100.0%
Programa de Conversión Social	208.2	136.4	-71.7	-36.7%
Programa de Empleo Temporal (PET)	758.1	0.0	-758.1	-100.0%
PROSPERA Programa de Inclusión Social	46,396.0	20,299.5	-26,096.5	-57.7%
Programa de Estancias Infantiles a Madres Trabajadoras	4,070.3	2,028.6	-2,041.6	-51.6%
Pensión a Adultos Mayores	39,473.0	100,000.0	60,527.0	144.7%
Comedores Comunitarios	3,205.8	0.0	-3,205.8	-100.0%
Pensión a Personas con Discapacidad Permanente	0.0	8,500.0	8,500.0	8500.0%
Sembrando Vida	0.0	15,000.0	15,000.0	15000.0%

Presupuesto de Egresos de la Federación 2019

Secretaria de Bienestar Programa de Abasto social de Leche y Abasto rural (millones de pesos)

Programa de abasto de leche Liconsa	PEF 2018	PEF 2019	Variacion	
			Importe	Banxico
Programa de Abasto Social de Leche a cargo de Liconsa S. A. de C. V.	1,260.1	1,240.8	-19.4	-6.2%
Programa de Abasto Rural a cargo de Diconsa, S. A. de C. V.	2,155.4	2,147.1	-8.2	-5.1%
Adquisición de Leche Nacional	1,691.0	1,768.9	77.9	-0.3%

Presupuesto de Egresos de la Federación 2019

Integración Agricultura y Desarrollo Rural

(millones de pesos)

Agricultura y Desarrollo Rural	PEF 2018	PEF 2019	Importe	%
Programa de Concurrencia a Entidades Federativas (ampliaciones por Camara de Diputados)	2,000.0	2,000.0	0.0	0
Programa de Productividad y Competividad Agroalimentaria	3,938.5	1,298.4	-2,640.1	-68.2%
Programa de Fomento a la Agricultura	15,738.9	2,886.7	-12,852.2	-82.3%
Programa de Fomento a la Agricultura (ampliaciones por Camara de Diputados)	846.2	0.0	-846.2	-100.0%
Programa de Fomento Ganadero	2,932.2	500.0	-2,432.2	-83.5%
Programa de Fomento Ganadero (ampliaciones por Camara de Diputados)	191.0	0.0	-191.0	-100.0%
Programa de Fomento Pesquero, Acuicola, Comercialización, Sanidad y otros	14,972.5	3,345.2	-11,627.3	-77.6%
Programa de apoyos a Pequeños Productores	15,524.8	6,131.6	-9,393.2	-60.5%

Integración Agricultura y Desarrollo Rural (millones de pesos)

Agricultura y Desarrollo Rural	PEF 2018	PEF 2019	Variación	
			Importe	%
Programa de Acciones Complementarias para mejorar las Sanidades	2,084.7	2,000.0	-84.7	-4.1%
Sistema Nal. de Investigación Agrícola	50.2	35.0	-15.1	-30.2%
Fomento de la Ganadería y Normalización de la Calidad de los Productos Pecuarios	7.2	5.0	-2.2	-30.1%
Vinculación Productiva	73.3	0.0	-73.3	-100.0%
Sistema Nal. De información para el Desarrollo Rural Sustentable	154.1	103.6	-50.5	-32.8%
Precios de Garantía a Productos Alimentarios Básicos	0.0	6,000.0	6,000.0	
Crédito Ganadero a la Palabra	0.0	4,000.0	4,000.0	
Fertilizantes	0.0	1,500.0	1,500.0	
Producción para el bienestar	0.0	9,000.0	9,000.0	
Agromercados Sociales Sustentables	0.0	6,707.7	6,707.7	
Desarrollo Rural	0.0	1,700.0	1,700.0	

Presupuesto de Egresos de la Federación 2019

Integración Ciencia y Tecnología

(millones de pesos)

Ciencia y Tecnología	PEF 2018	PEF 2019	Variación	
			Importe	%
Subsidios: Sectores Social y Privado, Entidades Federativas y Municipios	18,050.0	16,127.4	-1,922.6	-10.7%
Promoción y Fomento, Proyectos de Inversión, Planeación, Evaluación y Otros	7,904.3	7,548.7	-355.6	-4.5%
Apoyos a mejorar la eficiencia y al mejoramiento de la gestión	1,271.6	1,088.7	-182.9	-14.4%

Presupuesto de Egresos de la Federación 2019

Integración Turismo

(millones de pesos)

Turismo	PEF 2018	PEF 2019	Variación	
			Importe	%
Programa de Desarrollo Regional Turístico Sustentable y Pueblos Mágicos	545.99	0	-545.99	-100.0%
Programa de Calidad y Atención integral al Turismo, Conservación y Mantenimiento de los CIP's	396.58	415.84	19.26	4.9%
Planeación y Conducción de la Política de Turismo, Impulso a la Competitividad del Sector Turismo.	266.1	223.05	-43.05	-16.2%
Promoción de México como Destino Turístico, Promoción de la Inversión, Desarrollo y Promoción de Proyectos Turísticos Sustentables.	1288.93	1108.14	-180.79	-14.0%

Presupuesto de Egresos de la Federación 2019

Integración Turismo

(millones de pesos)

Turismo	PEF 2018	PEF 2019	Variación	
			Importe	%
Provisiones para el desarrollo de trenes de pasajeros y de Carga (Tren Maya)	0.0	5,820.0	5,820.0	
Estudios de Preinversión	0.0	180.0	180.0	
Estudios de Preinversión para la construcción de la vía ferroviaria del Tren Maya	0.0	120.0	120.0	
Estudios de Preinversión para la construcción de Polos de Desarrollo a lo largo de la ruta del Tren Maya	0.0	60.0	60.0	
Apoyo al proceso presupuestario y para mejorar la eficiencia institucional	262.4	217.0	-45.4	-17.3%
Apoyo a la función Pública y al mejoramiento de la gestión	61.2	52.5	-8.7	-14.3%

Presupuesto de Egresos de la Federación 2019

Un tema preocupante en el Presupuesto de Egresos de la Federación para el ejercicio 2019 es que disminuyeron los montos suetos a **"Reglas de Operación"**

Ramo	2018		2019
20 Bienestar	94.7%		82.1%
21 Turismo	15.0%		0.0%
08 Agricultura y Desarrollo Social	78.1%		29.7%

Presupuesto de Egresos de la Federación 2019

Ramo 28 Participaciones a Entidades Federativas y Municipios

Es el Ramo General que se transfiere a las Entidades Federativas y a los municipios, correspondientes a las participaciones en ingresos federales e incentivos económicos, de Conformidad con las Leyes y Convenios de Colaboración Administrativa en Materia Fiscal Federal.

Los recursos del Ramo General 28 **no están etiquetados**; es decir, no tienen un destino específico en el gasto de los gobiernos locales, tiene como fin asignar los recursos de manera proporcional a la participación de las entidades en la actividad económica y su recaudación; y por lo tanto pretende generar incentivos para incrementar el crecimiento económico y el esfuerzo recaudatorio.

Presupuesto de Egresos de la Federación 2019

Ramo 28 Participaciones a Entidades Federativas y Municipios

Entre los fondos de participaciones que integran el **Ramo 28** se encuentran los siguientes:

1) Fondo General de Participaciones.

2) Fondo de Fomento Municipal.

3) Impuesto Especial sobre Producción y Servicios, en el que las entidades federativas participan del 20 % de la recaudación que se obtenga por la venta de cerveza.

4) Fondo de Fiscalización y Recaudación.

5) Fondo de Compensación.

6) Fondo de Extracción de Hidrocarburos.

7) Fondo de Compensación del Impuesto sobre Automóviles Nuevos.

Presupuesto de Egresos de la Federación 2019

Ramo 28 Participaciones a Entidades Federativas y Municipios

(millones de pesos)

**Aprobado para 2019:
918,817.44**



Fuente: Elaborado por el CEFP con base en información de la SHCP.

Presupuesto de Egresos de la Federación 2019

Ramo 33 Aportaciones Federales para Entidades Federativas y Municipios

El Ramo 33 corresponde a los recursos que la Federación transfiere a las haciendas públicas de los Estados, Ciudad de México, y en su caso, de los Municipios cuyo gasto está **condicionado a la consecución y cumplimiento de los objetivos que la Ley de Coordinación Fiscal dispone.**

La operación del Ramo 33 se encuentra regulada en el capítulo V de la Ley de Coordinación Fiscal, en el que se establecen las aportaciones federales para la ejecución de las actividades relacionadas con áreas prioritarias para el desarrollo nacional, como la educación básica y normal, salud, combate a la pobreza, asistencia social, infraestructura educativa, fortalecimiento de las entidades federativas y para los municipios y demarcaciones territoriales de la Ciudad de México, seguridad pública, educación tecnológica y de adultos, y con fines específicos en los siguientes fondos:

Presupuesto de Egresos de la Federación 2019

Ramo 33 Aportaciones Federales para Entidades Federativas y Municipios

- 1) Fondo de Aportaciones para la Nómina Educativa y Gasto Operativo (**FONE**)
- 2) Fondo de Aportaciones para la Educación Tecnológica y de Adultos (**FAETA**)
- 3) Fondo de Aportaciones para los Servicios de Salud (**FASSA**)
- 4) Fondo de Aportaciones para la Infraestructura Social (**FAIS**)
- 5) Fondo de Aportaciones para el Fortalecimiento de los Municipios y de las Demarcaciones territoriales del Distrito Federal (**FORTAMUN**)
- 6) Fondo de Aportaciones Múltiples (**FAM**)
- 7) Fondo de Aportaciones para la Seguridad Pública de los Estados y del Distrito Federal (**FASP**)
- 8) Fondo de Aportaciones para el Fortalecimiento de las Entidades Federativas (**FAFEF**)

Presupuesto de Egresos de la Federación 2019

Ramo 33 Aportaciones Federales para Entidades Federativas y Municipios

(millones de pesos)

**Aprobado para 2019:
789,826 mdp**



Nota: Las Aportaciones Federales incluyen al Ramo 25, Previsiones y Aportaciones para los Sistemas de Educación Básica, Normal, Tecnológica y de Adultos.

Fuente: Elaborado por el CEFP con base en información de la SHCP.

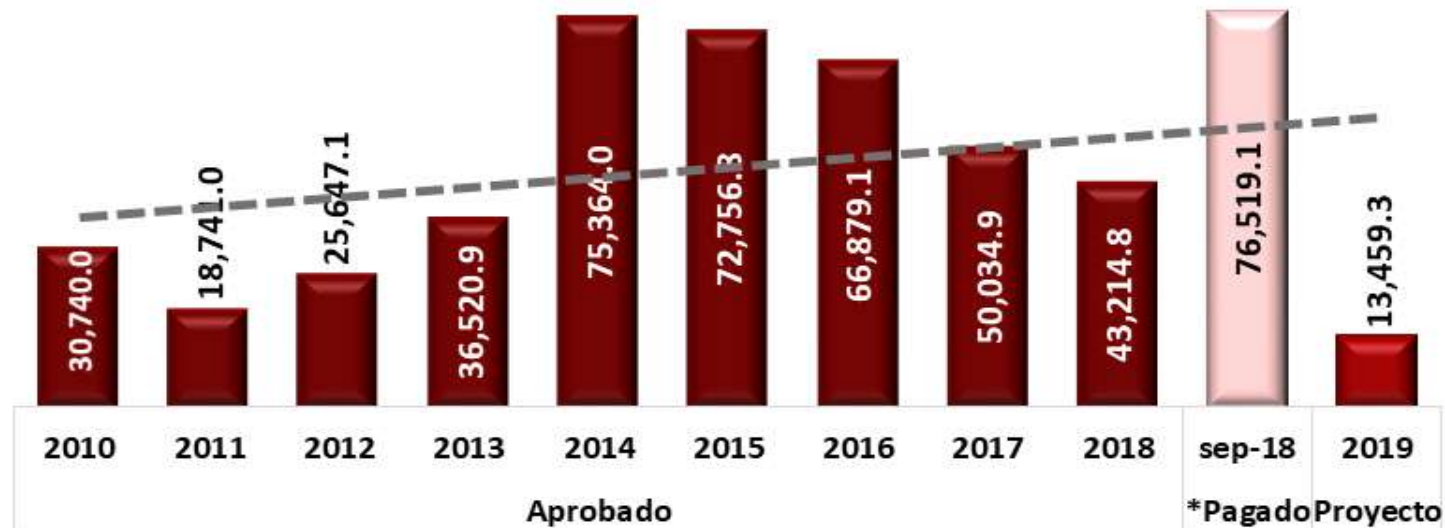
Presupuesto de Egresos de la Federación 2019

Ramo 23 Provisiones Salariales y Económicas

Gasto Federalizado incluido

(millones de pesos)

Tiene una disminución real del **69.4%** respecto de 2018



*Última información disponible.

Fuente: Elaborado por el CEFP con base en información de la SHCP.

Presupuesto de Egresos de la Federación 2019

Ramo 23 Provisiones Salariales y Económicas

Gasto Federalizado del Ramo 23, PPEF 2019 y PEF 2018

(millones de pesos y porcentaje)

Concepto	Aprobado	Proyecto	Variación	
	2018	2019	Nominal	Real %
Gasto Federalizado en el Ramo 23	42,339.8	13,459.3	-28,880.4	-69.4
Proyectos de Desarrollo Regional	17,953.0	0.0	-17,953.0	-100.0
Fondos Metropolitanos	3,268.7	3,300.0	31.3	-2.8
Fondo Regional (10 Estados con menos IDH)	2,336.0	1,868.8	-467.2	-23.0
Fondo de Estabilización de los Ingresos de las Entidades Federativas (FEIEF)	2,702.8	3,332.3	629.5	18.7
Fideicomiso para la infraestructura de los estados	0.0	0.0	0.0	0.0
Fondo de Capitalidad	2,500.0	0.0	-2,500.0	-100.0
Dif-cdmx	0.0	0.0	0.0	0.0

Fuente: Elaborado por el CEFP con información de la SHCP.



CÁMARA DE
DIPUTADOS

20 Aniversario
CEFP

Presupuesto de Egresos de la Federación 2019

Ramo 23 Provisiones Salariales y Económicas

Gasto Federalizado del Ramo 23, PPEF 2019 y PEF 2018

(millones de pesos y porcentaje)

Concepto	Aprobado 2018	Proyecto 2019	Variación	
			Nominal	Real %
Programas Regionales	2,858.3	0.0	-2,858.3	-100.0
Fondo para entidades federativas y municipios productores de hidrocarburos	4,726.9	4,501.9	-225.0	-8.3
Programa de Seguridad y Monitoreo en el Estado de México	1,500.0	0.0	-1,500.0	-100.0
Fondo para la Accesibilidad en el Transporte Público para las Personas con Discapacidad	500.0	400.0	-100.0	-23.0
Fondo para Fronteras	750.0	0.0	-750.0	-100.0
Fondo de Apoyo a Migrantes	300.0	0.0	-300.0	-100.0
Fortalecimiento Financiero	2,537.8	0.0	-2,537.8	-100.0
Provisión para la Armonización Contable	56.4	56.4	0.0	-3.7
Cámaras de vigilancia en el Estado de Veracruz	350.0	0.0	-350.0	-100.0

Fuente: Elaborado por el CEFP con información de la SHCP.



CÁMARA DE
DIPUTADOS



No.	Entidad	Inversión Total
1	Tabasco	121,204,792,987
2	Campeche	89,315,007,764
3	Ciudad de México	51,392,817,885
4	Veracruz	21,074,279,035
5	Chiapas	16,589,076,467
6	Estado de México	13,488,272,912
7	Oaxaca	13,344,371,628
8	Puebla	8,843,715,145
9	Guerrero	8,025,193,837
10	Tamaulipas	6,470,564,836
11	Guanajuato	5,665,224,628
12	Hidalgo	5,293,870,154
13	Jalisco	4,623,034,924
14	Michoacán	4,502,327,598
15	Nuevo León	3,424,225,917
16	San Luis Potosí	3,414,794,251
17	Yucatán	2,989,453,910
18	Chihuahua	2,760,222,953
19	Durango	2,688,132,673
20	Zacatecas	2,536,140,978
21	Sonora	2,514,929,382
22	Coahuila	2,137,941,915
23	Baja California	2,104,785,712
24	Sinaloa	1,995,758,359
25	Querétaro	1,794,437,236
26	Quintana Roo	1,685,000,122
27	Morelos	1,451,764,890
28	Nayarit	1,430,355,539
29	Tlaxcala	1,278,860,067
30	Baja California Sur	1,114,022,820
31	Aguascalientes	692,611,366
32	Colima	575,779,509
	Suma	406,421,767,399

Proyecto de Presupuesto de Egresos de la Federación para el Ejercicio Fiscal de 2019

RAMO	CONCEPTO	PEF 2017	PEF 2018	PPEF 2019	% variación
	TOTAL	45,444,480,606.389	47,348,044,379.363	50,753,726,845.000	6.7%
	Subtotal Participaciones y Aportaciones	40,861,146,647.389	43,097,860,796.363	47,279,400,000.000	8.8%
	Subtotal Asignaciones Adicionales	4,583,333,959.000	4,250,183,583.000	3,474,326,845.000	-18.3%
	SECRETARÍA DE AGRICULTURA, GANADERÍA, DESARROLLO RURAL	275,500,000	284,900,000.00	219,000,000.00	-23.1%
	SECRETARÍA DE COMUNICACIONES Y TRANSPORTES	1,053,639,078	1,433,900,579	1,087,526,845	-24.2%
	SECRETARÍA DE EDUCACIÓN	1,821,978,949	1,909,229,551	1,991,900,000	4.3%
	SECRETARÍA DE CULTURA	26,022,742	4,120,000	0	-100.0%
	SECRETARÍA DE SALUD	138,109,878	0.00	0.00	
	SECRETARÍA DE MEDIO AMBIENTE Y RECURSOS NATURALES	146,479,426	205,011,751	175,900,000	-14.2%
	SECRETARÍA DE HACIENDA Y CRÉDITO PÚBLICO	889,158,048	413,021,702	0	-100.0%
	PARTICIPACIONES	21,521,823,046	22,726,197,126	26,752,800,000	17.72%
	APORTACIONES FEDERALES RAMO 33	19,339,323,602	20,371,663,670	20,526,600,000	0.76%
	CIENCIA Y TECNOLOGÍA	232,445,838			

Proyectos Prioritarios del Sector Central
(Miles de millones de pesos)

No.	Proyecto	Monto PPEF 2019
1	Tren Maya	6.0
2	Corredor Transistmico	0.9
3	Camino rurales	2.5
4	Modernización y rehabilitación de la infraestructura aeroportuaria y de conectividad	18.0
5	Internet para Todos	0.6
6	Colonias Marginadas	8.0
7	Plan de Reconstrucción	8.0
8	Sembrando Vida	15.0
9	Pensión para el Bienestar de las Personas con Discapacidad Permanente	7.0
10	Pensión para el Bienestar de las Personas Adultas Mayores	100.0
11	Beca Universal para Estudiantes de Educación Media Superior Benito Juárez	17.3
12	Universidades para el Bienestar Benito Juárez García	1.0
13	Jóvenes Construyendo el Futuro	44.3
14	Crédito Ganadero a la Palabra	4.0
15	Fertilizantes	1.0
16	Precios de Garantía a Productos Alimentarios Básicos	6.0
17	Producción para el Bienestar	9.0
18	Apoyo a PYMES	3.0
Total		251.6

Fuente: Secretaría de Hacienda y Crédito Público.